

## OK/REEMPLAZADO

## REEMPLAZO/REPARACIÓN FUTURA

## REEMPLAZO/REPARACIÓN INMEDIATA

Cliente: ECOSURPlaca: BH0821

Recepción

Entrega

OK

NO

OK

NO

¿Cliente participa en el inventario?

☐☐☒☐

Condición de limpieza

☒☐☒☐

Buena

Mala

Buena

Mala

Regular

Regular

## Método de Sujeción de Alfombras

Recepción

Entrega

OK

NO

OK

NO

Sujeción

Alfombra original

☐☐☐☐

Condición - solo para instalación incorrecta

☐☐☐☐

Forro

Dos o más

Sobre los pedales

Otros

Recomendación para el correcto uso de alfombras

☐☐☐☐

Adquirir alfombra con sistema de sujeción

☐☐☐

Sujetar correctamente

☐☐☐

NO usar alfombras

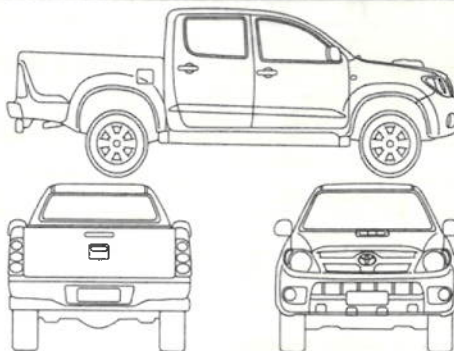
☐☐☐

Para asegurar una correcta instalación de la alfombra

- Instale solamente alfombras diseñadas para el modelo.
- Asegure firmemente con los retenedores.
- Nunca use más de una alfombra.
- Instale siempre en la posición correcta.



## Inspección visual



A=Arañado X=Dañado O=Abollado F=Faltante

Pintura/Carrocería:

Aros:

Tapiz:

¿Cliente desea Trade-in / Renovación?

Neumático	Marca	Medición
Del. Izquierdo		8 mm
Del. Derecho		8 mm
Post. Derecho		7 mm
Post. Izquierdo		7 mm

Accesorios	SI	NO	Avería
Multimedia			
Sistema de audio			
Neblineros			
Cámara de estacionamiento			
Sensor de retroceso			
Estribos			
Aros			
Llantas			
Cromos			

## Observaciones:

## Inspección técnica

Mantenimiento

Km.

Diagnóstico/Reparación/Otros

N° OT

600064915

## A. Interior del vehículo

REPARADO

1	<input checked="" type="checkbox"/>	Reloj y pantalla multi-información	<input type="checkbox"/>
2	<input checked="" type="checkbox"/>	Luces del tablero y de salón	<input type="checkbox"/>
3	<input checked="" type="checkbox"/>	Lavadores y limpia parabrisas	<input type="checkbox"/>
4	<input checked="" type="checkbox"/>	Ventilador / Desempañador	<input type="checkbox"/>
5	<input checked="" type="checkbox"/>	Retrovisores y tapasol	<input type="checkbox"/>
6	<input checked="" type="checkbox"/>	Claxon	<input type="checkbox"/>
7	<input checked="" type="checkbox"/>	Timón y columna de dirección	<input type="checkbox"/>
8	<input checked="" type="checkbox"/>	A/C	<input type="checkbox"/>
9	<input checked="" type="checkbox"/>	Radio / Multimedia	<input type="checkbox"/>
10	<input checked="" type="checkbox"/>	Asientos y cinturones de seguridad	<input type="checkbox"/>
11	<input checked="" type="checkbox"/>	Lunas y pestillos	<input type="checkbox"/>
12	<input checked="" type="checkbox"/>	Freno de estacionamiento	<input type="checkbox"/>
13	<input checked="" type="checkbox"/>	Pedal de freno y embrague	<input type="checkbox"/>
14	<input checked="" type="checkbox"/>	Filtro de A/C	<input type="checkbox"/>

## B. Exterior del vehículo

REPARADO

15	<input checked="" type="checkbox"/>	Faros/Direccionales delant. y post.	<input type="checkbox"/>
16	<input checked="" type="checkbox"/>	Tapas del tanque de combustible	<input type="checkbox"/>
17	<input checked="" type="checkbox"/>	Medición de gases de escape	<input type="checkbox"/>

## C. Compartimiento del motor

REPARADO

18	<input checked="" type="checkbox"/>	Fugas (aceite, agua, combustible)	<input type="checkbox"/>
19	<input checked="" type="checkbox"/>	Correas transmisoras	<input type="checkbox"/>
20	<input checked="" type="checkbox"/>	Correa de distribución	<input type="checkbox"/>
21	<input checked="" type="checkbox"/>	Cadena de distribución	<input type="checkbox"/>
22	<input checked="" type="checkbox"/>	Bujías (iridio → cada 95 000km)	<input type="checkbox"/>
23	<input checked="" type="checkbox"/>	Condición de la batería	<input type="checkbox"/>
24	<input checked="" type="checkbox"/>	Tensión de la batería: 12.5 V.	<input type="checkbox"/>
25	<input checked="" type="checkbox"/>	Filtro de aire del motor	<input type="checkbox"/>
26	<input checked="" type="checkbox"/>	Filtro de combustible (int. tanque)	<input type="checkbox"/>
27	<input checked="" type="checkbox"/>	Filtro de combustible tipo metálico	<input type="checkbox"/>
28	<input checked="" type="checkbox"/>	Filtro de combustible (elemento)	<input type="checkbox"/>

## D. Fluidos

REPARADO

29	<input checked="" type="checkbox"/>	Aceite del motor	<input type="checkbox"/>
30	<input checked="" type="checkbox"/>	Líquido del limpia parabrisas	<input type="checkbox"/>
31	<input checked="" type="checkbox"/>	Refrigerante del motor	<input type="checkbox"/>
32	<input checked="" type="checkbox"/>	Líquido de freno	<input type="checkbox"/>
33	<input checked="" type="checkbox"/>	Líquido de embrague	<input type="checkbox"/>
34	<input checked="" type="checkbox"/>	Aceite de transmisión automática (si tiene varilla de inspección)	<input type="checkbox"/>
35	<input checked="" type="checkbox"/>	Aceite de transmisión mecánica	<input type="checkbox"/>
36	<input checked="" type="checkbox"/>	Aceite de dirección hidráulica	<input type="checkbox"/>
37	<input checked="" type="checkbox"/>	Aceite de transferencia	<input type="checkbox"/>
38	<input checked="" type="checkbox"/>	Aceite de diferencial delantero	<input type="checkbox"/>
39	<input checked="" type="checkbox"/>	Aceite de diferencial posterior	<input type="checkbox"/>

## E. Debajo del vehículo

REPARADO

40	<input checked="" type="checkbox"/>	Cremallera de dirección	<input type="checkbox"/>
41	<input checked="" type="checkbox"/>	Terminal de dirección	<input type="checkbox"/>
42	<input checked="" type="checkbox"/>	Tubería del sistema de frenos	<input type="checkbox"/>
43	<input checked="" type="checkbox"/>	Fugas de aceite, agua, combustible y/u otros fluidos	<input type="checkbox"/>
44	<input checked="" type="checkbox"/>	Tubo de escape	<input type="checkbox"/>
45	<input checked="" type="checkbox"/>	Ponchos de cremallera	<input type="checkbox"/>
46	<input checked="" type="checkbox"/>	Suspensión delantera	<input type="checkbox"/>
47	<input checked="" type="checkbox"/>	Suspensión posterior	<input type="checkbox"/>
48	<input checked="" type="checkbox"/>	Inspección y ajuste de pernos de la suspensión, escape y carrocería	<input type="checkbox"/>
49	<input checked="" type="checkbox"/>	Filtro de aceite	<input type="checkbox"/>
50	<input checked="" type="checkbox"/>	Limpieza de los discos de freno	<input type="checkbox"/>
51	<input checked="" type="checkbox"/>	Limpieza de los tambores de freno	<input type="checkbox"/>
52	<input checked="" type="checkbox"/>	Lubricación del cardán	<input type="checkbox"/>
53	<input checked="" type="checkbox"/>	Rótula del trapecio y guardapolvo	<input type="checkbox"/>
54	<input checked="" type="checkbox"/>	Pernos del cardán	<input type="checkbox"/>
55	<input checked="" type="checkbox"/>	Soporte del cardán	<input type="checkbox"/>

## F. Presión de neumáticos [Inicial] [Final]

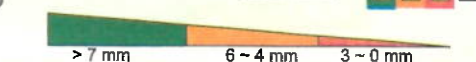
Delantero Izquierdo	psi	31	psi
Delantero Derecho	psi	31	psi
Posterior Izquierdo	psi	32	psi
Posterior Derecho	psi	32	psi
Llanta de Repuesto	psi		psi

## G. Frenos

REPARADO

## PASTILLAS

Del. Izquierdo	7.3 mm	<input checked="" type="checkbox"/>
Del. Derecho	7.3 mm	<input checked="" type="checkbox"/>
Post. Izquierdo		<input type="checkbox"/>
Post. Derecho		<input type="checkbox"/>

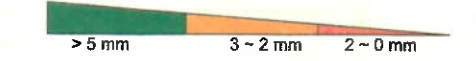


## DISCOS

Del. Izquierdo	27.7 mm	<input checked="" type="checkbox"/>
Del. Derecho	27.7 mm	<input checked="" type="checkbox"/>
Post. Izquierdo		<input type="checkbox"/>
Post. Derecho		<input type="checkbox"/>

## ZAPATAS

Post. Izquierdo	3.2 mm	<input checked="" type="checkbox"/>
Post. Derecho	3.2 mm	<input checked="" type="checkbox"/>



## TAMBORES

Post. Izquierdo	245.3 mm	<input checked="" type="checkbox"/>
Post. Derecho	245.3 mm	<input checked="" type="checkbox"/>

Espesor Mínimo: 254 mm 295 mm. (4WD)  
Espesor Máximo: 256 mm. 297 mm (4WD)

## Observaciones:

- Cambio filtro aire motor ✓
- cambio filtro de aceite ✓
- cambio goma placa ✓
- Cambio de 4 vlvos alboradores de muelle ✓
- falta 5 vlvos de freno de guardafango ✓
- Abrazadora dañada de Manguera de retención de filtro de combustible

GRUPO PANA S.A.

ALEX SALAS CABRERA  
SUPERVISOR DE TALLER

Declaro haber retirado mi vehículo en las condiciones registradas en este check list y haber recibido la información correspondiente

Fecha: 05 / 01 / 26 Hora: 14 : 30

Firma del cliente o persona autorizada