

# HOJA DE INSPECCIÓN Y RECOMENDACIONES

REEMPLAZADO

REEMPLAZO/REPARACIÓN FUTURA

REEMPLAZO/REPARACIÓN INMEDIATA

Recepción Entrega

OK NO OK NO

Buena Mala Buena Mala  
Regular Regular

## Método de Sujeción de Alfombras

Recepción Entrega

OK NO OK NO

Sujeción

Alfombra original

Condición - solo para instalación incorrecta

Forro Sobre los pedales  
Dos o más Otros

Recomendación para el correcto uso de alfombras

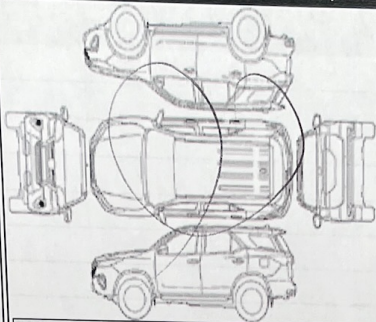
Adquirir alfombra con sistema de sujeción.  
 Sujetar correctamente.  
 NO usar alfombras

Para asegurar una correcta instalación de la alfombra

- Instale solamente alfombras diseñadas para el modelo.
- Asegure firmemente con los retenedores.
- Nunca use más de una alfombra.
- Instale siempre en la posición correcta.



## Inspección visual



A=Arañado X=Dañado O=Abollado F=Faltante

Pintura/Carrocería:

Aros:

Tapiz:

Cliente desea Trade-in / Renovación:

Neumático	Marca	Medición
Del. Izquierdo		mm
Del. Derecho		mm
Post. Derecho		mm
Post. Izquierdo		mm

Accesorios	SI	NO	Avería
Multimedia			
Sistema de audio			
Neblineros			
Cámara de estacionamiento			
Sensor de retroceso			
Estríbos			
Aros			
Llantas			
Cromos			

## Observaciones:

## Inspección técnica

Mantenimiento

65 Km.

Diagnóstico/Reparación/Otros

N° OT: 60007499

### A. Interior del vehículo

REPARADO

- Reloj y pantalla multi-información
- Luces del tablero y de salón
- Lavadores y limpia parabrisas
- Ventilador / Desempañador
- Retrovisores y tapasol
- Claxon
- Timón y columna de dirección
- A/C
- Radio / Multimedia
- Asientos y cinturones de seguridad
- Lunas y pestillos
- Freno de estacionamiento
- Pedal de freno y embrague
- Filtro de A/C

### D. Fluidos

REPARADO

- Aceite del motor
- Líquido del limpia parabrisas
- Refrigerante del motor
- Líquido de freno
- Líquido de embrague
- Aceite de transmisión automática (si tiene varilla de inspección)
- Aceite de transmisión mecánica
- Aceite de dirección hidráulica
- Aceite de transferencia
- Aceite de diferencial delantero
- Aceite de diferencial posterior

### F. Presión de neumáticos [Inicial] [Final]


Delantero Izquierdo	30 psi	30 psi
Delantero Derecho	30 psi	30 psi
Posterior Izquierdo	30 psi	30 psi
Posterior Derecho	30 psi	30 psi
Llanta de Repuesto	30 psi	30 psi

### G. Frenos

REPARADO

### PASTILLAS

Del. Izquierdo	9 mm	
Del. Derecho	9 mm	
Post. Izquierdo		
Post. Derecho		

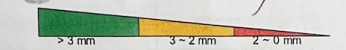


### DISCOS

Del. Izquierdo	18 mm	
Del. Derecho	18 mm	
Post. Izquierdo		
Post. Derecho		

### ZAPATAS

Post. Izquierdo	4.3 mm	
Post. Derecho	4.3 mm	



### TAMBORES

Post. Izquierdo	295 mm	
Post. Derecho	295 mm	

### AROS

Fierro Aleación

Del. Izquierdo		
Del. Derecho		
Post. Izquierdo		
Post. Derecho		

### ESPÁRRAGOS

Del. Izquierdo		
Del. Derecho		
Post. Izquierdo		
Post. Derecho		

## Observaciones:

Cambiar espárragos + bujías  
Alveas  
Repara sem eje post (H)  
seguro de ruedas  
copa de Aro

Declaro haber retirado mi vehículo en las condiciones registradas en este check list y haber recibido la información correspondiente

Fecha: 10, 3, 26 Hora: 01:00

Firma del cliente o persona autorizada