

| | | |
|-----------------------|------------------------------------|---------------------------------------|
| OK/REEMPLAZADO | REEMPLAZO/REPARACIÓN FUTURA | REEMPLAZO/REPARACIÓN INMEDIATA |
|-----------------------|------------------------------------|---------------------------------------|

Cliente: Econ

Placa: B40-822

| | |
|--|--|
| Recepción | Entrega |
| OK <input checked="" type="checkbox"/> NO <input type="checkbox"/> | OK <input checked="" type="checkbox"/> NO <input type="checkbox"/> |

Ciudad: Econ

Condición de limpieza: Buena Mala Regular

Método de Sujeción de Alfombras

| | |
|---|---|
| Recepción | Entrega |
| OK <input type="checkbox"/> NO <input type="checkbox"/> | OK <input type="checkbox"/> NO <input type="checkbox"/> |


Sujeción: Original


Condición - solo para instalación incorrecta: Otro Sobre los pedales Dos o más Otros

Recomendación para el correcto uso de alfombras: Adquirir alfombra con sistema de sujeción. Sujetar correctamente NO usar alfombras

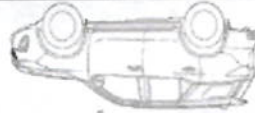

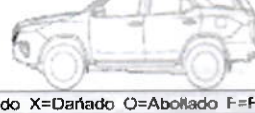
Para asegurar una correcta instalación de la alfombra

- Instale solamente alfombras diseñadas para el modelo.
- Asegure firmemente con los retenedores.
- Nunca use más de una alfombra.
- Instale siempre en la posición correcta.





Inspección visual

| Neumático | Marca | Medición |
|-----------------|-------|----------|
| Del. Izquierdo | | 7 mm |
| Del. Derecho | | 7 mm |
| Post. Derecho | | 6 mm |
| Post. Izquierdo | | 6 mm |

| Accesorios | SI | NO | Avería |
|---------------------------|----|----|--------|
| Multimedia | | | |
| Sistema de audio | | | |
| Neblineros | | | |
| Cámara de estacionamiento | | | |
| Sensor de retroceso | | | |
| Estribos | | | |
| Aros | | | |
| Llantas | | | |
| Cromos | | | |

A=Arañado X=Dañado O=Abollado F=Faltante

Pintura/Carrocería: _____

Aros: _____

Tapiz: _____

Ciudad desea Trade-in / Renovación:

Observaciones:

Inspección técnica

Mantenimiento Diagnóstico/Reparación/Otros N° OT: 6000085008

12503 Km

| A. Interior del vehículo | D. Fluidos | F. Presión de neumáticos [Inicial] [Final] |
|--|---|---|
| <p>1 <input checked="" type="checkbox"/> Reloj y pantalla multi-información</p> <p>2 <input checked="" type="checkbox"/> Luces del tablero y de salón</p> <p>3 <input checked="" type="checkbox"/> Lavadores y limpia parabrisas</p> <p>4 <input checked="" type="checkbox"/> Ventilador / Desempañador</p> <p>5 <input checked="" type="checkbox"/> Retrovisores y tapasol</p> <p>6 <input checked="" type="checkbox"/> Claxon</p> <p>7 <input checked="" type="checkbox"/> Timón y columna de dirección</p> <p>8 <input checked="" type="checkbox"/> A/C</p> <p>9 <input checked="" type="checkbox"/> Radio / Multimedia</p> <p>10 <input checked="" type="checkbox"/> Asientos y cinturones de seguridad</p> <p>11 <input checked="" type="checkbox"/> Lunas y postillos</p> <p>12 <input checked="" type="checkbox"/> Freno de estacionamiento</p> <p>13 <input checked="" type="checkbox"/> Pedal de freno y embrague</p> <p>14 <input checked="" type="checkbox"/> Filtro de A/C</p> | <p>29 <input checked="" type="checkbox"/> Aceite del motor</p> <p>30 <input checked="" type="checkbox"/> Líquido del limpia parabrisas</p> <p>31 <input checked="" type="checkbox"/> Refrigerante del motor</p> <p>32 <input checked="" type="checkbox"/> Líquido de freno</p> <p>33 <input checked="" type="checkbox"/> Líquido de embrague</p> <p>34 <input checked="" type="checkbox"/> Aceite de transmisión automática (si tiene varilla de inspección)</p> <p>35 <input checked="" type="checkbox"/> Aceite de transmisión mecánica</p> <p>36 <input checked="" type="checkbox"/> Aceite de dirección hidráulica</p> <p>37 <input checked="" type="checkbox"/> Aceite de transferencia</p> <p>38 <input checked="" type="checkbox"/> Aceite de diferencial delantero</p> <p>39 <input checked="" type="checkbox"/> Aceite de diferencial posterior</p> | <p>Delantero izquierdo psi <u>32</u> psi</p> <p>Delantero Derecho psi <u>33</u> psi</p> <p>Posterior izquierdo psi <u>26</u> psi</p> <p>Posterior Derecho psi <u>26</u> psi</p> <p>Llanta de Repuesto psi _____ psi</p> |
| B. Exterior del vehículo | E. Debajo del vehículo | G. Frenos |
| <p>15 <input checked="" type="checkbox"/> Faros/Direccionales delant. y post.</p> <p>16 <input checked="" type="checkbox"/> Tapa del tanque de combustible</p> <p>17 <input checked="" type="checkbox"/> Medición de gases de escape</p> | <p>40 <input checked="" type="checkbox"/> Cremallera de dirección</p> <p>41 <input checked="" type="checkbox"/> Terminal de dirección</p> <p>42 <input checked="" type="checkbox"/> Tubería del sistema de frenos</p> <p>43 <input checked="" type="checkbox"/> Fugas de aceite, agua, combustible y/u otros fluidos</p> <p>44 <input checked="" type="checkbox"/> Tubo de escape</p> <p>45 <input checked="" type="checkbox"/> Ponchos de cremallera</p> <p>46 <input checked="" type="checkbox"/> Suspensión delantera</p> <p>47 <input checked="" type="checkbox"/> Suspensión posterior</p> <p>48 <input checked="" type="checkbox"/> Inspección y ajuste de pernos de la suspensión, escape y carrocería.</p> <p>49 <input checked="" type="checkbox"/> Filtro de aceite</p> <p>50 <input checked="" type="checkbox"/> Limpieza de los discos de freno</p> <p>51 <input checked="" type="checkbox"/> Limpieza de los tambores de freno</p> <p>52 <input checked="" type="checkbox"/> Lubricación del cardán</p> <p>53 <input checked="" type="checkbox"/> Rótula del trapecio y guardapolvo</p> <p>54 <input checked="" type="checkbox"/> Pernos del cardán</p> <p>55 <input checked="" type="checkbox"/> Soporte del cardán</p> | <p>PASTILLAS</p> <p>Del. Izquierdo <u>4</u> mm</p> <p>Del. Derecho <u>7</u> mm</p> <p>Post. Izquierdo _____ mm</p> <p>Post. Derecho _____ mm</p> <p>DISCOS</p> <p>Del. Izquierdo <u>27.8</u> mm</p> <p>Del. Derecho <u>27.8</u> mm</p> <p>Post. Izquierdo _____ mm</p> <p>Post. Derecho _____ mm</p> <p>ZAPATAS</p> <p>Post. Izquierdo <u>2.5</u> mm</p> <p>Post. Derecho <u>3.5</u> mm</p> <p>TAMBORES</p> <p>Post. Izquierdo <u>29.5</u> mm</p> <p>Post. Derecho <u>29.5</u> mm</p> |
| C. Compartimiento del motor | | AROS |
| <p>18 <input checked="" type="checkbox"/> Fugas (aceite, agua, combustible)</p> <p>19 <input checked="" type="checkbox"/> Correas transmisoras</p> <p>20 <input checked="" type="checkbox"/> Correa de distribución</p> <p>21 <input checked="" type="checkbox"/> Cadena de distribución</p> <p>22 <input checked="" type="checkbox"/> Bujías (Iridio → cada 95 000km)</p> <p>23 <input checked="" type="checkbox"/> Condición de la batería</p> <p>24 <input checked="" type="checkbox"/> Tensión de la batería: <u>12.5</u> V.</p> <p>25 <input checked="" type="checkbox"/> Filtro de aire del motor</p> <p>26 <input checked="" type="checkbox"/> Filtro de combustible (int. tanque)</p> <p>27 <input checked="" type="checkbox"/> Filtro de combustible tipo metálico</p> <p>28 <input checked="" type="checkbox"/> Filtro de combustible (elemento)</p> | | <p>Del. Izquierdo <input type="checkbox"/></p> <p>Del. Derecho <input type="checkbox"/></p> <p>Post. Izquierdo <input type="checkbox"/></p> <p>Post. Derecho <input type="checkbox"/></p> <p>ESPARRAGOS</p> <p>Del. Izquierdo <input type="checkbox"/></p> <p>Del. Derecho <input type="checkbox"/></p> <p>Post. Izquierdo <input type="checkbox"/></p> <p>Post. Derecho <input type="checkbox"/></p> |

Observaciones:

- Cambio de pastillas, mantenimiento de calipers ✓
- Cambio de ATF de dirección ✓
- Cambio del filtro del motor y A/C ✓
- Cambio de esparragos x kilometraje ✓
- Pivote su base se encuentra roto ✓
- Balamas posterior presenta desgaste lado izquierdo ✓
- torque a 77 libras las ruedas ✓

GRUPO PANASA

ALEX SALAS CABRERA

SUPERVISOR DE TALLER

Declaro haber retirado mi vehículo en las condiciones registradas en este check list y haber recibido la información correspondiente

Fecha: 15/04/26 Hora: 18:47

Firma del cliente o persona autorizada