

OK/REEMPLAZADO

REEMPLAZO/REPARACIÓN FUTURA

REEMPLAZO/REPARACIÓN INMEDIATA

Cliente: Unión Moquegua

Placa: VDU872

Recepción		Entrega	
OK	NO	OK	NO
<input checked="" type="checkbox"/>	<input type="checkbox"/>	<input type="checkbox"/>	<input type="checkbox"/>

Cliente participa en el inventario?

Condición de limpieza: Buena Mala Buena Mala Regular Regular

Método de Sujeción de Alfombras

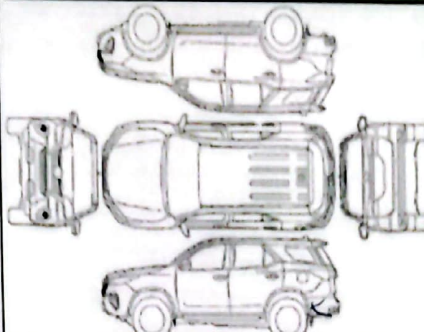
Recepción		Entrega		
Sujeción	OK	NO	OK	NO
<input checked="" type="checkbox"/>	<input type="checkbox"/>	<input type="checkbox"/>	<input type="checkbox"/>	<input type="checkbox"/>
Alfombra original	<input type="checkbox"/>	<input type="checkbox"/>	<input type="checkbox"/>	<input type="checkbox"/>
Condición - solo para instalación incorrecta	<input type="checkbox"/> Otro	<input type="checkbox"/> Sobre los pedales	<input type="checkbox"/> Otros	<input type="checkbox"/>
Recomendación para el correcto uso de alfombras	<input type="checkbox"/> Adquirir alfombra con sistema de sujeción.			
	<input checked="" type="checkbox"/> Sujetar correctamente.			
	<input type="checkbox"/> NO usar alfombras			

Para asegurar una correcta instalación de la alfombra

- Instale solamente alfombras diseñadas para el modelo.
- Asegure firmemente con los retenedores
- Nunca use más de una alfombra.
- Instale siempre en la posición correcta.



Inspección visual



A=Arañado X=Dañado U=Abollado F=Faltante

Pintura/Carrocería: _____

Aros: _____

Tapiz: _____

Cliente desea Trade-in / Renovación:

Neumático	Marca	Medición		
Del. Izquierdo		mm <input type="checkbox"/>		
Del. Derecho		mm <input type="checkbox"/>		
Post. Derecho		mm <input type="checkbox"/>		
Post. Izquierdo		mm <input type="checkbox"/>		
Accesorios		SI	NO	Avería
Multimedia		<input type="checkbox"/>	<input type="checkbox"/>	<input type="checkbox"/>
Sistema de audio		<input type="checkbox"/>	<input type="checkbox"/>	<input type="checkbox"/>
Nebuleros		<input type="checkbox"/>	<input type="checkbox"/>	<input type="checkbox"/>
Cámara de estacionamiento		<input type="checkbox"/>	<input type="checkbox"/>	<input type="checkbox"/>
Sensor de retroceso		<input type="checkbox"/>	<input type="checkbox"/>	<input type="checkbox"/>
Estribos		<input type="checkbox"/>	<input type="checkbox"/>	<input type="checkbox"/>
Aros		<input type="checkbox"/>	<input type="checkbox"/>	<input type="checkbox"/>
Llantas		<input type="checkbox"/>	<input type="checkbox"/>	<input type="checkbox"/>
Cromos		<input type="checkbox"/>	<input type="checkbox"/>	<input type="checkbox"/>

Observaciones:

Inspección técnica

Mantenimiento

706 Km.

Diagnóstico/Reparación/Otros

N° OT

60009006

A. Interior del vehículo

REPARADO	DESCRIPCIÓN
<input type="checkbox"/>	1. Reloj y pantalla multi-información
<input type="checkbox"/>	2. Luces del tablero y de salón
<input type="checkbox"/>	3. Lavadores y limpia parabrisas
<input type="checkbox"/>	4. Ventilador / Desempañador
<input type="checkbox"/>	5. Retrovisores y tapasol
<input type="checkbox"/>	6. Claxon
<input type="checkbox"/>	7. Timón y columna de dirección
<input type="checkbox"/>	8. A/C
<input type="checkbox"/>	9. Radio / Multimedia
<input type="checkbox"/>	10. Asientos y cinturones de seguridad
<input type="checkbox"/>	11. Lunas y pestillos
<input type="checkbox"/>	12. Freno de estacionamiento
<input type="checkbox"/>	13. Pedal de freno y embrague
<input type="checkbox"/>	14. Filtro de A/C

B. Exterior del vehículo

REPARADO	DESCRIPCIÓN
<input type="checkbox"/>	15. Faros/Direccionales delant. y post.
<input type="checkbox"/>	16. Tapa del tanque de combustible
<input type="checkbox"/>	17. Medición de gases de escape

C. Compartimiento del motor

REPARADO	DESCRIPCIÓN
<input type="checkbox"/>	18. Fugas (aceite, agua, combustible)
<input type="checkbox"/>	19. Correas transmisoras
<input type="checkbox"/>	20. Correa de distribución
<input type="checkbox"/>	21. Cadena de distribución
<input type="checkbox"/>	22. Bujías (iridio → cada 95 000km)
<input type="checkbox"/>	23. Condición de la batería
<input type="checkbox"/>	24. Tensión de la batería: _____ V.
<input type="checkbox"/>	25. Filtro de aire del motor
<input type="checkbox"/>	26. Filtro de combustible (int. tanque)
<input type="checkbox"/>	27. Filtro de combustible tipo metálico
<input type="checkbox"/>	28. Filtro de combustible (elemento)

D. Fluidos

REPARADO	DESCRIPCIÓN
<input type="checkbox"/>	29. Aceite del motor
<input type="checkbox"/>	30. Líquido del limpia parabrisas
<input type="checkbox"/>	31. Refrigerante del motor
<input type="checkbox"/>	32. Líquido de freno
<input type="checkbox"/>	33. Líquido de embrague
<input type="checkbox"/>	34. Aceite de transmisión automática (si tiene varilla de inspección)
<input type="checkbox"/>	35. Aceite de transmisión mecánica
<input type="checkbox"/>	36. Aceite de dirección hidráulica
<input type="checkbox"/>	37. Aceite de transferencia
<input type="checkbox"/>	38. Aceite de diferencial delantero
<input type="checkbox"/>	39. Aceite de diferencial posterior

E. Debajo del vehículo

REPARADO	DESCRIPCIÓN
<input type="checkbox"/>	40. Cremallera de dirección
<input type="checkbox"/>	41. Terminal de dirección
<input type="checkbox"/>	42. Tubería del sistema de frenos
<input type="checkbox"/>	43. Fugas de aceite, agua, combustible y/u otros fluidos
<input type="checkbox"/>	44. Tubo de escape
<input type="checkbox"/>	45. Ponchos de cremallera
<input type="checkbox"/>	46. Suspensión delantera
<input type="checkbox"/>	47. Suspensión posterior
<input type="checkbox"/>	48. Inspección y ajuste de pernos de la suspensión, escape y carrocería.
<input type="checkbox"/>	49. Filtro de aceite
<input type="checkbox"/>	50. Limpieza de los discos de freno
<input type="checkbox"/>	51. Limpieza de los tambores de freno
<input type="checkbox"/>	52. Lubricación del cardán
<input type="checkbox"/>	53. Rótula del trapecio y guardapolvo
<input type="checkbox"/>	54. Pernos del cardán
<input type="checkbox"/>	55. Soporte del cardán

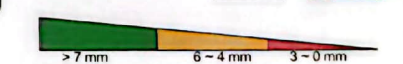
F. Presión de neumáticos [Inicia] [Final]

Delantero Izquierdo	psi	<u>33</u>	psi
Delantero Derecho	psi	<u>33</u>	psi
Posterior Izquierdo	psi	<u>33</u>	psi
Posterior Derecho	psi	<u>33</u>	psi
Llanta de Repuesto	psi		psi

G. Frenos

PASTILLAS

Del. Izquierdo	mm	<input type="checkbox"/>
Del. Derecho	mm	<input type="checkbox"/>
Post. Izquierdo	mm	<input type="checkbox"/>
Post. Derecho	mm	<input type="checkbox"/>

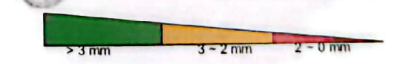


DISCOS

Del. Izquierdo	mm	<input type="checkbox"/>
Del. Derecho	mm	<input type="checkbox"/>
Post. Izquierdo	mm	<input type="checkbox"/>
Post. Derecho	mm	<input type="checkbox"/>

ZAPATAS

Post. Izquierdo	mm	<input type="checkbox"/>
Post. Derecho	mm	<input type="checkbox"/>



TAMBORES

Post. Izquierdo	mm	<input type="checkbox"/>
Post. Derecho	mm	<input type="checkbox"/>

AROS

Del. Izquierdo	Fierro Aleación	<input type="checkbox"/>
Del. Derecho		<input type="checkbox"/>
Post. Izquierdo		<input type="checkbox"/>
Post. Derecho		<input type="checkbox"/>

ESPÁRRAGOS

Del. Izquierdo	<input type="checkbox"/>
Del. Derecho	<input type="checkbox"/>
Post. Izquierdo	<input type="checkbox"/>
Post. Derecho	<input type="checkbox"/>

Observaciones:

- No tiene varilla de sujeción Cpp
- Inspección cableado de alarma Retroceso
- Cambiar frabaterca
- Completar perno de palin
- Cambiar gomas plumbillos

Declaro haber retirado mi vehículo en las condiciones registradas en este check list y haber recibido la información correspondiente

Fecha: 11, 05, 26 Hora: _____

Firma del cliente o persona autorizada